



УПРАВЛЕНИЕ ФЕДЕРАЛЬНОЙ СЛУЖБЫ  
ГОСУДАРСТВЕННОЙ СТАТИСТИКИ  
ПО РЕСПУБЛИКЕ КРЫМ И Г. СЕВАСТОПОЛЮ

# Оперативные данные по промышленному производству в Республике Крым



январь – июнь 2022 года



УПРАВЛЕНИЕ ФЕДЕРАЛЬНОЙ СЛУЖБЫ  
ГОСУДАРСТВЕННОЙ СТАТИСТИКИ  
ПО РЕСПУБЛИКЕ КРЫМ  
И Г. СЕВАСТОПОЛЮ

# Оперативные данные по промышленному производству

Республика Крым

январь – июнь 2022 года

- 01 Индексы промышленного производства  
(период к периоду)
- 02 Индексы промышленного производства  
(к соответствующему месяцу и предыдущему месяцу)
- 03 Индексы промышленного производства  
(по видам экономической деятельности)
- 04 Добыча полезных ископаемых
- 05 Обрабатывающие производства
- 06 Обеспечение электрической энергией, газом и паром
- 07 Производство электрической энергии
- 08 Водоснабжение; водоотведение, утилизация отходов

Ежемесячные данные оперативной статистики





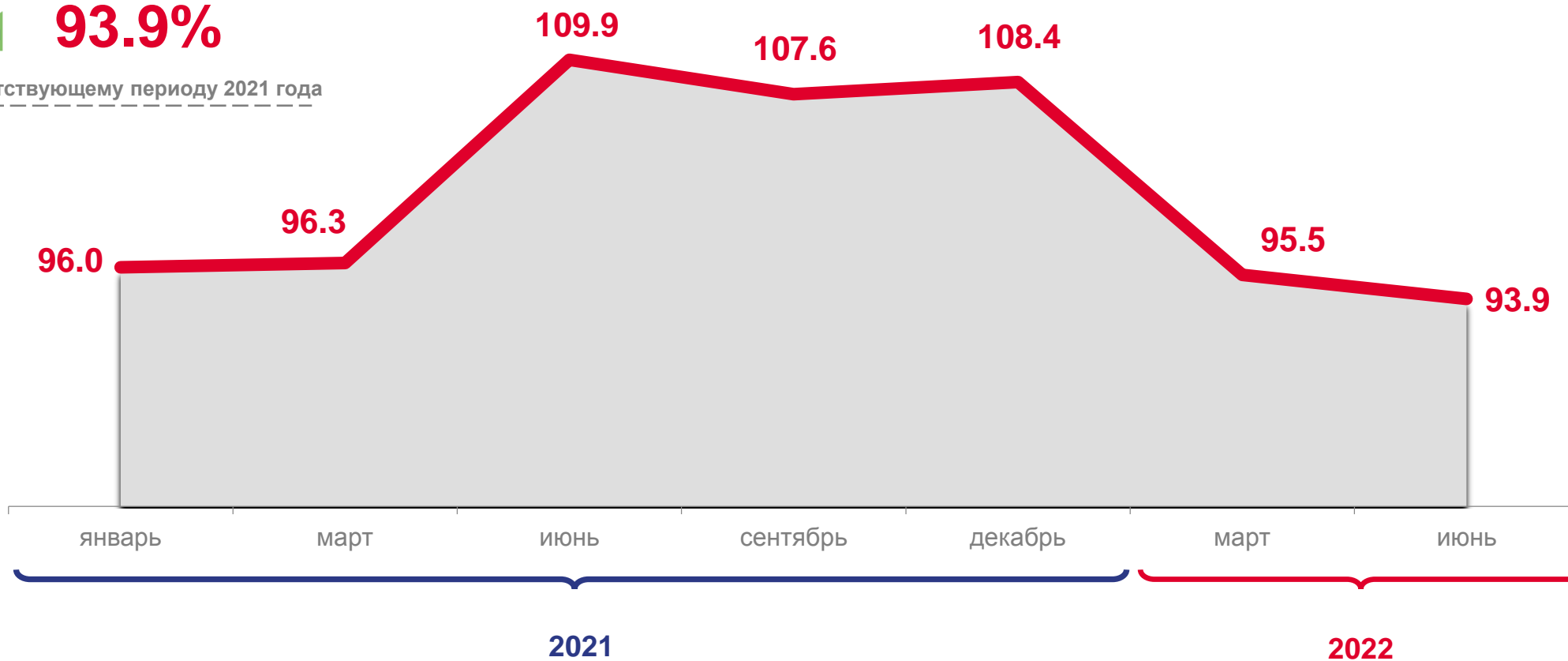
# ИНДЕКСЫ ПРОМЫШЛЕННОГО ПРОИЗВОДСТВА

январь-июнь 2022 года



**93.9%**

к соответствующему периоду 2021 года



к соответствующему периоду предыдущего года





# ИНДЕКСЫ ПРОМЫШЛЕННОГО ПРОИЗВОДСТВА

июнь 2022 года



**89.3%**

к соответствующему месяцу 2021 года



**116.0%**

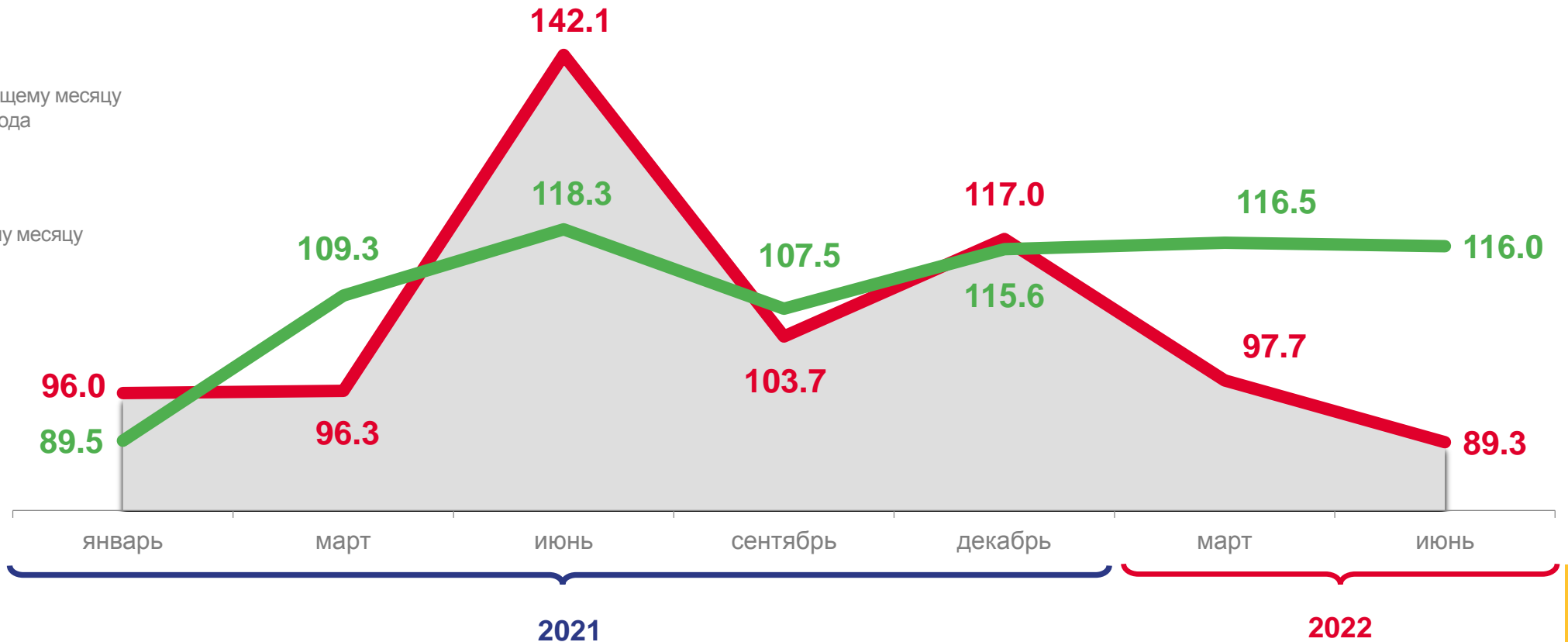
к предыдущему месяцу 2022 года



к соответствующему месяцу  
предыдущего года



к предыдущему месяцу





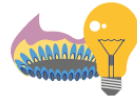
# ИНДЕКСЫ ПРОМЫШЛЕННОГО ПРОИЗВОДСТВА

январь-июнь 2022 к январю-июню 2021



**98.1%**

Водоснабжение; водоотведение, утилизация отходов



**97.6%**

Обеспечение электрической энергией, газом и паром



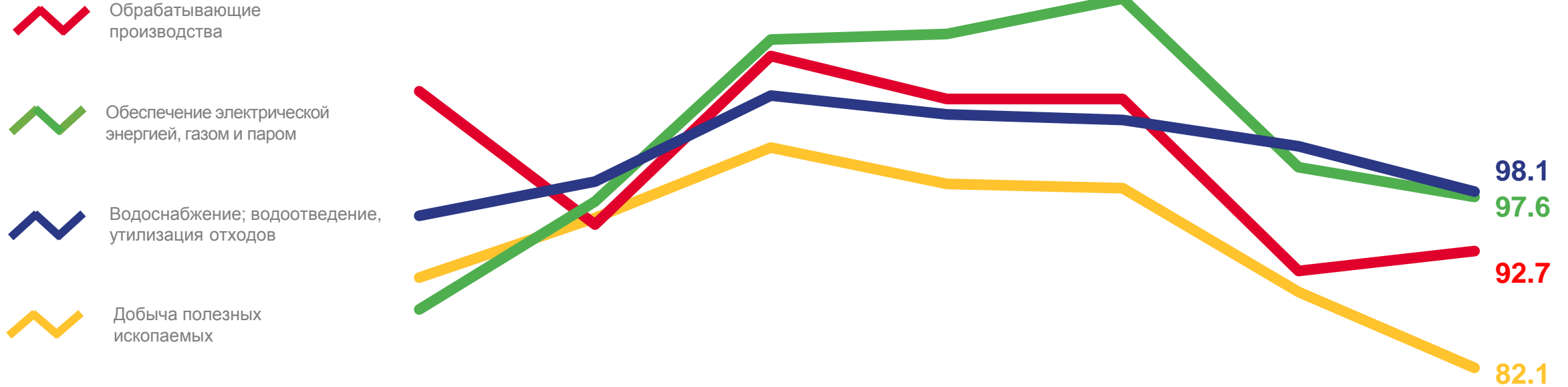
**92.7%**

Обрабатывающие производства



**82.1%**

Добыча полезных ископаемых



2021

2022

к соответствующему периоду предыдущего года





# ДОБЫЧА ПОЛЕЗНЫХ ИСКОПАЕМЫХ

январь-июнь 2022 к январю-июню 2021



**82.1%**

Добыча полезных ископаемых



**160.4%**

Предоставление услуг в области добычи полезных ископаемых



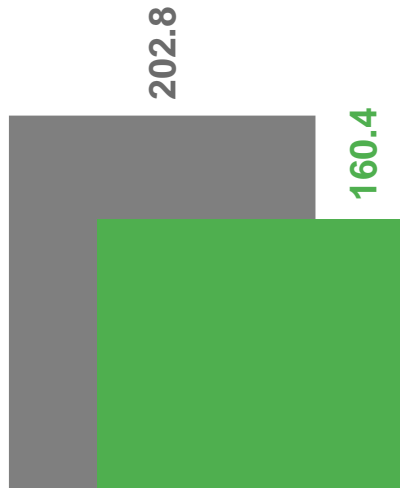
**79.6%**

Добыча сырой нефти и природного газа

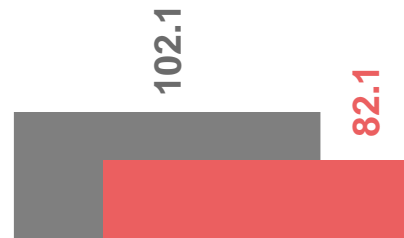


**77.1%**

Добыча прочих полезных ископаемых



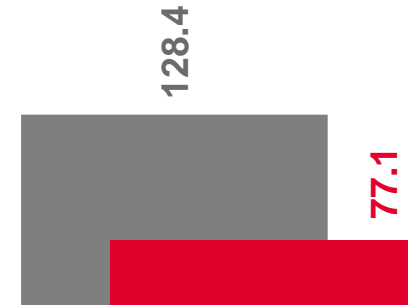
Предоставление услуг в области добычи полезных ископаемых



Добыча полезных ископаемых



Добыча сырой нефти и природного газа



Добыча прочих полезных ископаемых

■ Январь-июнь 2021 к январю-июню 2020, в %

■ Январь-июнь 2022 к январю-июню 2021, в %





# ОБРАБАТЫВАЮЩИЕ ПРОИЗВОДСТВА

январь-июнь 2022 к январю-июню 2021



**92.7%**




**365.6%**



**138.2%**



**68.0%**



**56.8%**

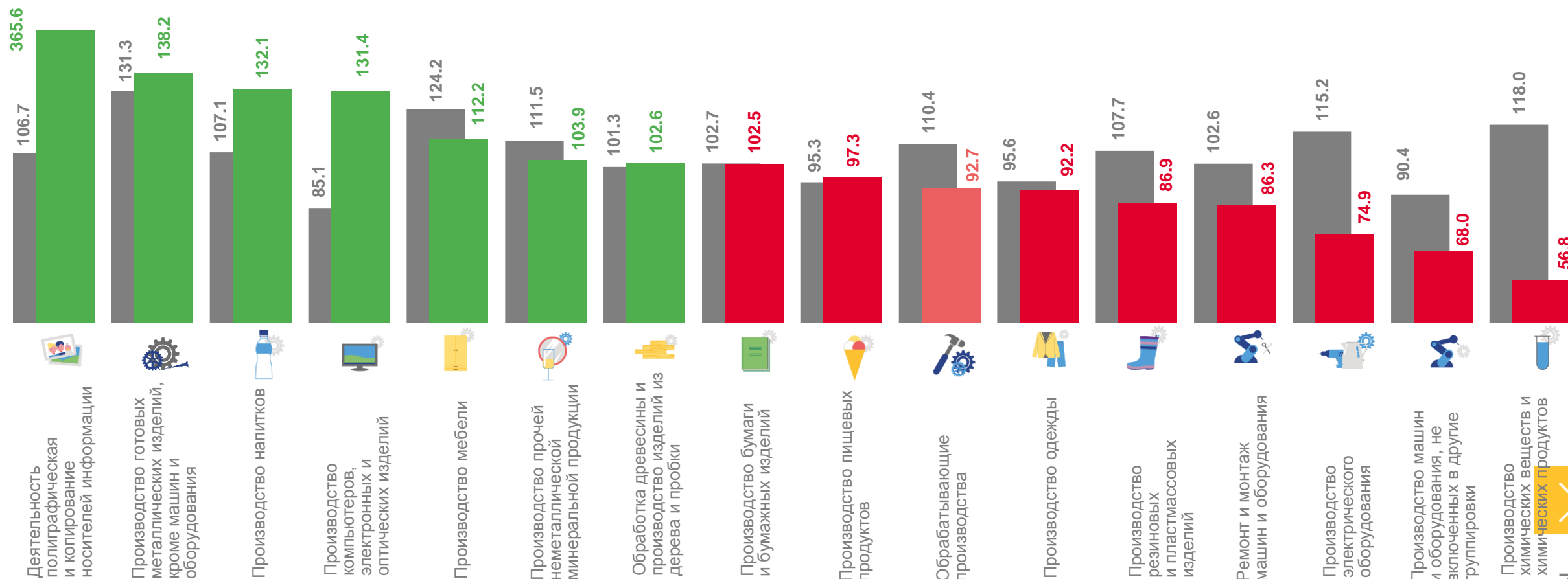
Обрабатывающие производства

Деятельность полиграфическая и копирование носителей информации

Производство готовых металлических изделий, кроме машин и оборудования

Производство машин и оборудования, не включенных в другие группировки

Производство химических веществ и химических продуктов



■ Январь-июнь 2021 к январю-июню 2020, в %

■ Январь-июнь 2022 к январю-июню 2021, в %




# ОБЕСПЕЧЕНИЕ ЭЛЕКТРИЧЕСКОЙ ЭНЕРГИЕЙ, ГАЗОМ И ПАРОМ

январь-июнь 2022 к январю-июню 2021



**97.6%**

Обеспечение электрической энергией, газом и паром; кондиционирование воздуха



**102.1%**

Производство и распределение газообразного топлива



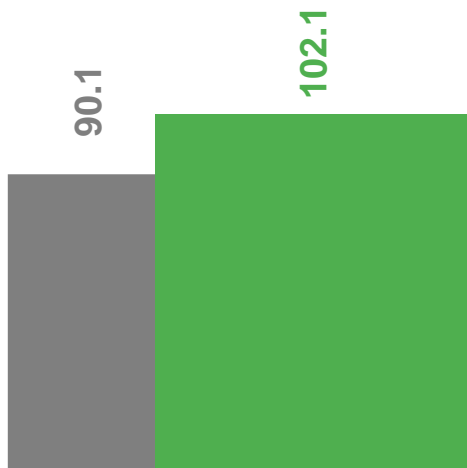
**98.4%**

Производство, передача и распределение пара и горячей воды; кондиционирование воздуха

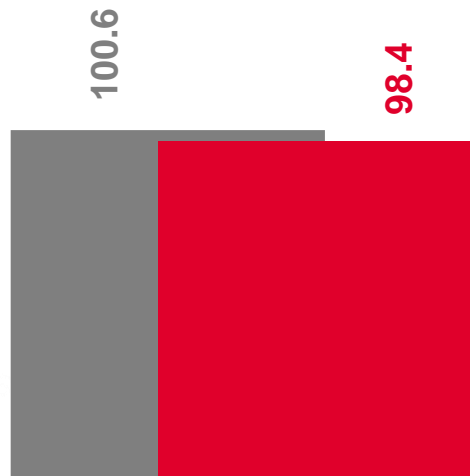


**97.0%**


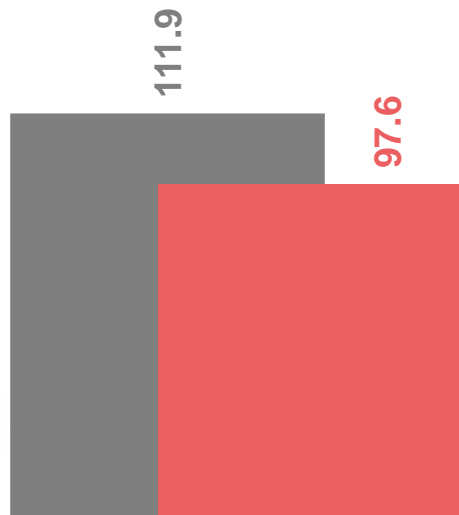
Производство, передача и распределение электроэнергии



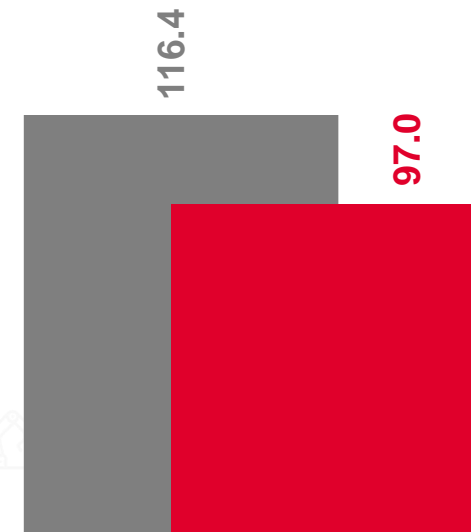
Производство и распределение газообразного топлива



Производство, передача и распределение пара и горячей воды; кондиционирование воздуха



Обеспечение электрической энергией, газом и паром; кондиционирование воздуха



Производство, передача и распределение электроэнергии

■ Январь-июнь 2021 к январю-июню 2020, в %

■ Январь-июнь 2022 к январю-июню 2021, в %







# ПРОИЗВОДСТВО ЭЛЕКТРИЧЕСКОЙ ЭНЕРГИИ

 **2 132.6** млн. кВт-ч

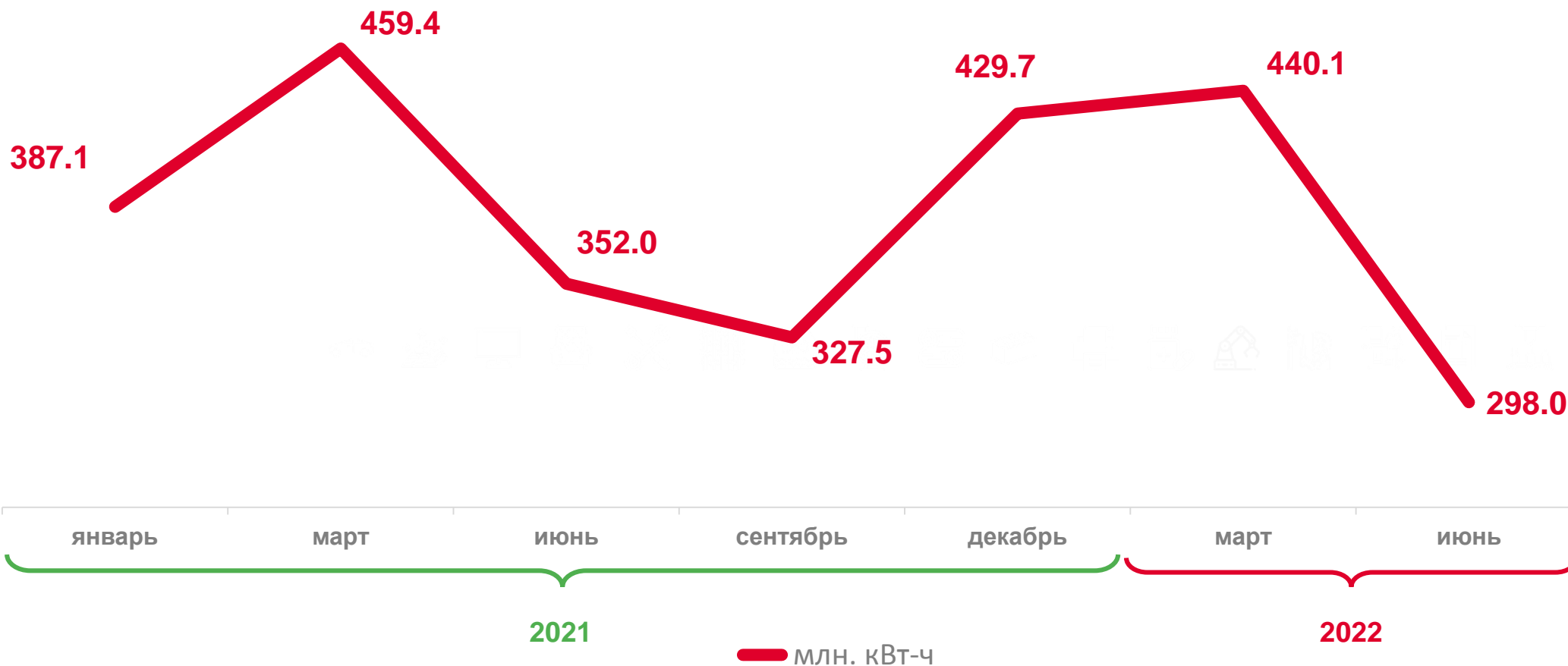
Январь-июнь 2022 года

 **115.7%**

Январь-июнь 2021 к январю-июню 2020

 **96.3%**

Январь-июнь 2022 к январю-июню 2021





# ВОДОСНАБЖЕНИЕ; ВОДООТВЕДЕНИЕ, УТИЛИЗАЦИЯ ОТХОДОВ

январь-июнь 2022 к январю-июню 2021

**98.1%**

Водоснабжение; водоотведение, организация сбора и утилизации отходов, деятельность по ликвидации загрязнений

**121.3%**

Предоставление услуг в области ликвидации последствий загрязнений и прочих услуг, связанных с удалением отходов

**101.9%**

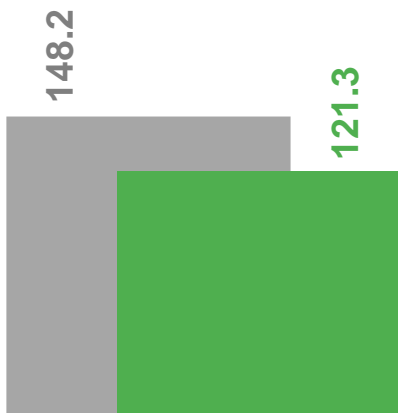
Сбор, обработка и утилизация отходов; обработка вторичного сырья

**101.2%**

Забор, очистка и распределение воды

**86.7%**

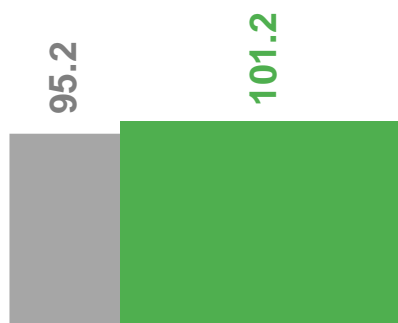
Сбор и обработка сточных вод



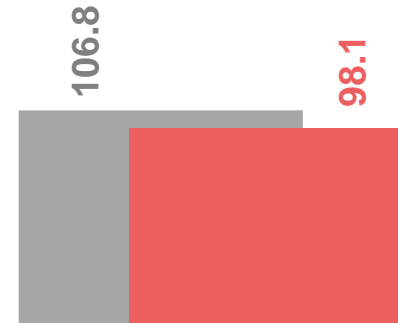
Предоставление услуг в области ликвидации последствий загрязнений и прочих услуг, связанных с удалением отходов



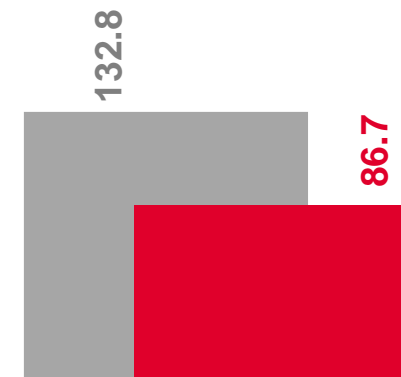
Сбор, обработка и утилизация отходов; обработка вторичного сырья



Забор, очистка и распределение воды



Водоснабжение; водоотведение, организация сбора и утилизации отходов, деятельность по ликвидации загрязнений



Сбор и обработка сточных вод

■ Январь-июнь 2021 к январю-июню 2020, в %

■ Январь-июнь 2022 к январю-июню 2021, в %

